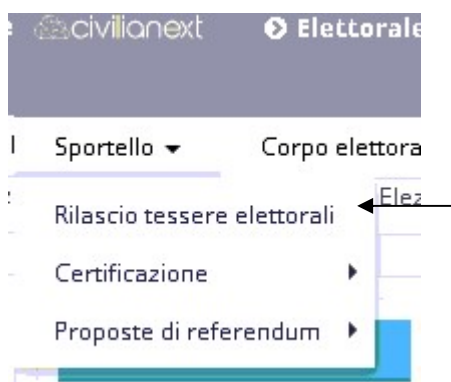


Nuoro, 17 maggio 2022

**Oggetto:** Sportello Rilascio Tessere Elettorali

Nei giorni delle elezioni o nei giorni precedenti è possibile che i cittadini si presentino in Comune per la richiesta dei duplicati delle tessere elettorali.

Accedere al menù Sportello – Rilascio Tessere Elettorali



Comparirà la seguente videata

Posizionarsi nel campo Ricerca Individuo e richiamare il nominativo, una volta selezionato cliccare sul pulsante Cerca, a questo punto nella parte destra verranno esplosi i dati dell'elettore

→ **Cerca**

→ Ricerca Individuo  
**SATTA VINCENZA**  
 Numero tessera elettorale

**Cittadino**

Generalità  
**SATTA VINCENZA** nata il **16.05.1984** a **Nuoro**

Posizione elettorale  
**Iscritto nella lista elettorale ordinaria**

Stato anagrafico  
**Residente**

Indirizzo  
**VIA CAVOUR 53**

Numero di fascicolo  
**2258**

Numero di lista generale  
**913**

Sezione  
**1**

Progressivo sezionale  
**510**

Progressivo sezionale liste per i seggi  
**222**

**Rilascia** **Modello 70-73 Bis** **Attestato sostitutivo** **Domanda duplicato** **Anteprima** **Ristampa** **Modifica** **Elimina**

**Tessere elettorali rilasciate**

Numero Tessera	Data Rilascio	Stato	Motivo rilascio	Notificata
14699240	04/03/2018	Attiva notificata	Duplicato	Si - 04/03/2018
14699115	04/12/2016	Smarrita	Duplicato	Si - 04/12/2016
73762255	10/04/2014	Smarrita	Rilascio	No

1 - 3 di 3 righe

E' fondamentale verificare che in posizione Elettorale vi sia indicato **Iscritto nella lista elettorale ordinaria**, nella parte passa della videata, verranno mostrate tutte le tessere elettorali rilasciate nel corso degli anni.

Cliccando sul pulsante **Rilascia** è possibile procedere al rilascio di una nuova tessera, comparirà la seguente videata:

**Rilascia tessera elettorale**

**Annullamento tessera elettorale precedente**

Numero tessera elettorale  
**14699240**

Data rilascio  
**04/03/2018**

Motivo  
**Duplicato**

Stato precedente  
**Attiva notificata**

Comune Rilascio  
**CARDEDU**

Notificata  
**SI**

Data ultimo aggiornamento  
**27/11/2019**

Stato  
**Smarrita**

Note

Data ritiro  
 \_/\_/

Comune ritiro  
 Immetti il testo da cercare...

Data riconsegna  
 \_/\_/

Data denuncia  
 \_/\_/

Protocollo denuncia

Note denuncia

**Dati rilascio tessera elettorale** **Note**

Numero tessera elettorale  
**156985654**

Stato  
**Attiva notificata**

Data rilascio  
**28/08/2020**

Motivo  
**Duplicato**

Comune Rilascio  
**CARDEDU**

☒ **Notificata**

Data Notifica  
**28/08/2020**

Consegnata da

Consegnata a


**Assenza** **Chiudi**

Nella parte alta della schermata, troveremo il numero della tessera elettorale in possesso del cittadino, posizionarsi su **Stato** e indicare il motivo del rinnovo, ossia Smarrimento, Furto, ecc.

A seconda della tipologia indicata è possibile compilare anche i campi Data ritiro, denuncia ecc.


Nella parte bassa, viene, invece, mostrato il numero della tessera elettorale che verrà assegnato, verificarne la correttezza del numero, selezionare l'eventuale motivo (Rinnovo, Sostituzione, ecc) e cliccare sul pulsante Assegna.

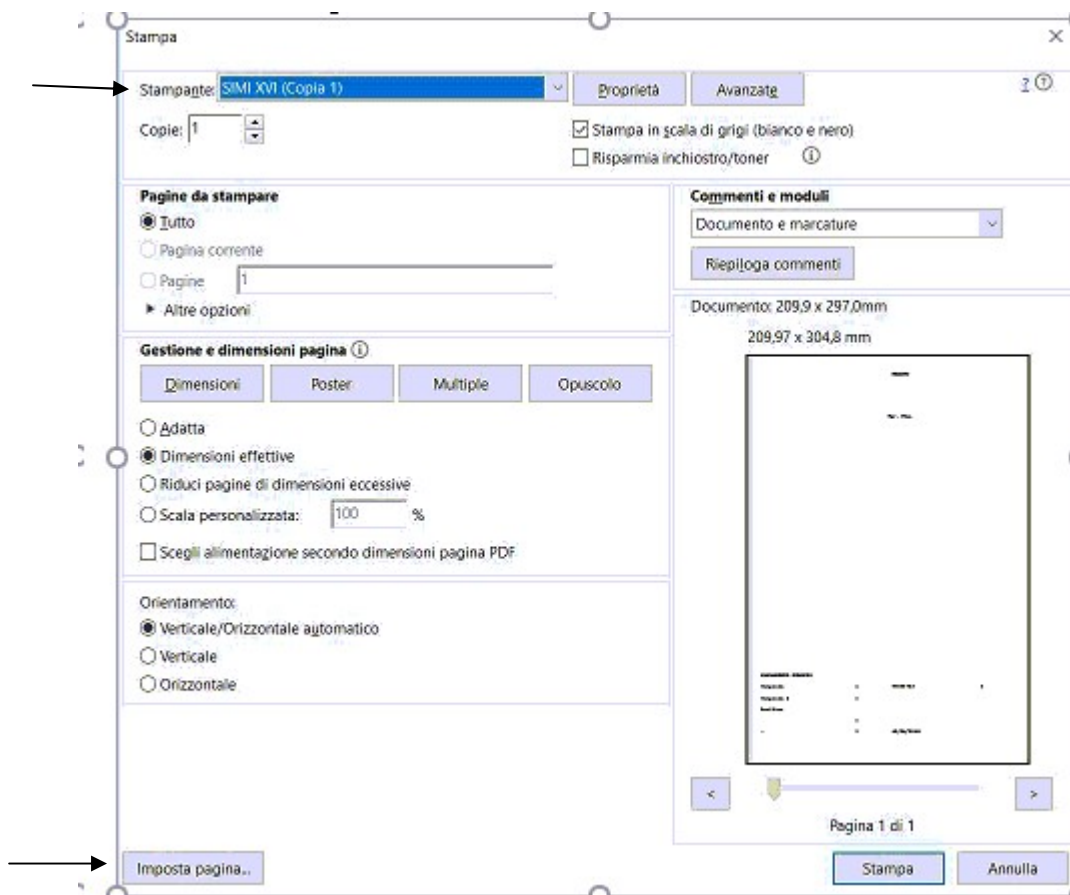
A questo punto comparirà la videata di stampa



Cliccare sul pulsante Stampa, comparirà il msg



Andare nella campenella  e procedere con la relativa stampa, si ricorda di selezionare la stampante configurata, e su imposta pagina il formato Stampa Tessera Elettorale





Foglio

Formato: Tessera elettorale

Alimentazione: Selezione automatica

Orientamento

☒ Verticale

☐ Orizzontale

Margini (millimetri)

Sinistro:	<input type="text" value="25"/>	Destro:	<input type="text" value="25"/>
Superiore:	<input type="text" value="25"/>	Inferiore:	<input type="text" value="25"/>

Cliccare su ok e andare su Stampa.

Attenzione non modificare eventuali personalizzazioni.

E' inoltre possibile stampare:

- Domdanda duplicato: da far firmare al cittadino
- Attestato Sostitutivo: in caso di impossibilità di stampa della tessera elettorale

[illegible]

**Possibili problemi con le stampe delle tessere elettorali:**

**D – Durante la stampa della tessera elettorale, la stampante si inceppa e non mi viene stampata alcuna tessera elettorale. Come mi comporto?**

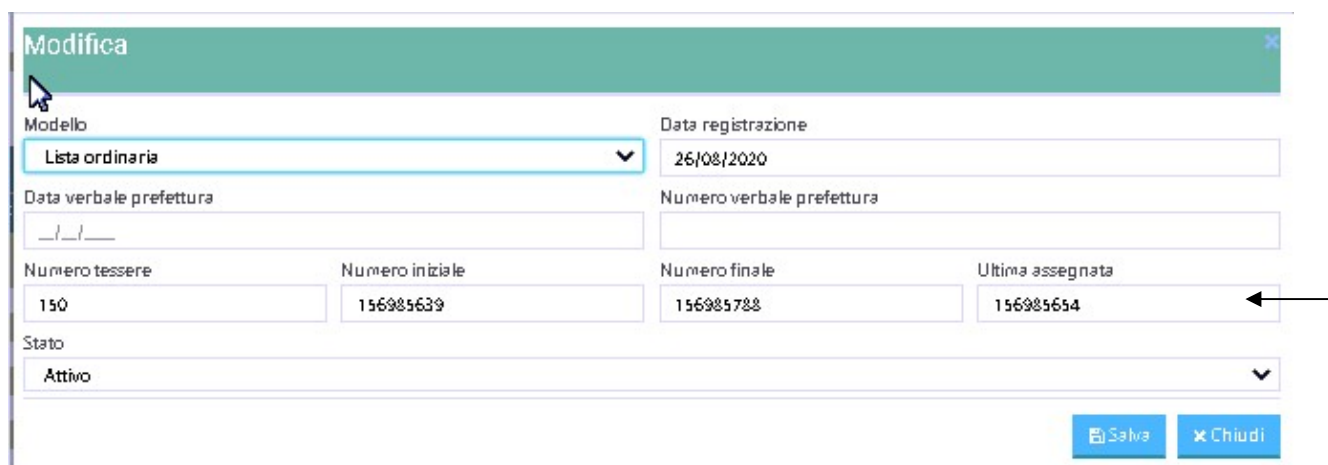
R – Dalla stessa videata del rilascio della tessera elettorale, posizionarsi nel rigo di riferimento alla tessera e andare sul tasto Ristampa.

**D – Durante la stampa delle tessere elettorali, la stampante si inceppa e rovina la tessera e blocca quindi la stampante. Come mi comporto?**

R: Procedo con il rilascio di nuova tessera dal tasto rilascia e nella parte alta corrispondente al numero della tessera rovinata, andrò ad indicare Deteriorata in fase di compilazione.

**D – Durante la stampa della tessera elettorale mi accorgo che il numero che mi presenta a video non corrisponde al numero della tessera elettorale presente nel blocco. Come modifico il contatore?**

R: Corpo Elettorale – Tessera Elettorale – Gestione Magazzino, mi posizino nel blocco delle tessere attivo, vado sul tasto modifica e correggo il numero dell'ultima tessera elettorale assegnata, indicando il numero precedente a quella che devo stampare



Modifica			
Modello Lista ordinaria		Data registrazione 26/08/2020	
Data verbale prefettura _/_/		Numero verbale prefettura	
Numero tessere 150	Numero iniziale 156985639	Numero finale 156985788	Ultima assegnata 156985654
Stato Attivo			
		<button>Salva</button> <button>Chiudi</button>	

Nella parte bassa inoltre è possibile verificare e modificare lo stato delle tessere, posizionarsi nel numero corrispondente e con il tasto modifica apporre la correzione.

**MEM INFORMATICA S.r.l.**

Assistenza  
Vincenza Satta  
Matteo Bellu