

Cassa Integrazione Guadagni Ordinaria / Straordinaria (CGO/CGS) / in deroga (CGD) e FIS**Premessa**

La Cassa Integrazione Guadagni Ordinaria (CGO) è un ammortizzatore sociale attraverso il quale il lavoratore subordinato, per un determinato periodo di tempo, viene sospeso dal lavoro (o presta la sua attività ad orario ridotto) e riceve dal datore di lavoro, per conto dell'INPS, un'indennità di integrazione salariale.

La cassa integrazione guadagni straordinaria (CGS) è un intervento a sostegno delle imprese in difficoltà che garantisce al lavoratore un reddito sostitutivo della retribuzione.

Nei capitoli seguenti vengono riportati i flussi operativi da seguire per gestire le domande di CGO/CGS con il riflessi sulla busta paga, gestione dei contributi e uniEMens.

Tabella Massimali CGO/CGS → 31-14-02-06-12-1

La tabella viene fornita precaricata e sarà aggiornata annualmente, verificarne la presenza.

Per le Prestazioni Fondi di Integrazione Salariale e Fondi di Solidarietà (IFS) si utilizzano le stesse tabelle.

Tabella massimali CGO/CGS		
Anno	2020	
CIGO/CGS		
Retribuzione 1^ fascia massimale	2.159,48	
Massimali	Importi lordi	Importi netti
Ordinario 1^ fascia	998,18	939,89
Ordinario 2^ fascia	1.199,72	1.129,66
CIGO		
Massimali	Importi lordi	Importi netti
Edile (intemperie) 1^ fascia	1.197,82	1.127,87
Edile (intemperie) 2^ fascia	1.439,66	1.355,58

Tabella Costanti Ammortizzatori Sociali → 31-14-02-06-11

Caricare le tabelle nel seguente modo:

CGO → Cassa Integrazione Ordinaria-

Costanti Ammortizzatori sociali

Codice tipologia - Generica Settore - tutti i settori
Qualifica - tutte le qualif Settore - tutti i settori
Codice evento - Cassa Integrazione Guadagni Ordinaria
Descrizione libera

	INDENNITA' INPS			DIFFERENZA ACCREDITO		
	Tipo	%	Att./1mp/2mp	Tipo	%	Att./1mp/2mp
Retr. base	<input type="text" value="1"/>	<input type="text" value="100,000"/>	<input type="text" value="A"/>	<input type="text" value="1"/>	<input type="text" value="100,000"/>	<input type="text" value="A"/>
13^mensilita'	<input type="text" value="1"/>	<input type="text" value="100,000"/>	<input type="text" value="A"/>	<input type="text" value="1"/>	<input type="text" value="100,000"/>	<input type="text" value="A"/>
14^mensilita'	<input type="text" value="1"/>	<input type="text" value="100,000"/>	<input type="text" value="A"/>	<input type="text" value="1"/>	<input type="text" value="100,000"/>	<input type="text" value="A"/>
15^mensilita'	<input type="text" value="0"/>	<input type="text" value="0,000"/>	<input type="text"/>	<input type="text" value="0"/>	<input type="text" value="0,000"/>	<input type="text"/>
16^mensilita'	<input type="text" value="0"/>	<input type="text" value="0,000"/>	<input type="text"/>	<input type="text" value="0"/>	<input type="text" value="0,000"/>	<input type="text"/>
17^mensilita'	<input type="text" value="0"/>	<input type="text" value="0,000"/>	<input type="text"/>	<input type="text" value="0"/>	<input type="text" value="0,000"/>	<input type="text"/>
18^mensilita'	<input type="text" value="0"/>	<input type="text" value="0,000"/>	<input type="text"/>	<input type="text" value="0"/>	<input type="text" value="0,000"/>	<input type="text"/>
Premio 1	<input type="text" value="0"/>	<input type="text" value="0,000"/>	<input type="text"/>	<input type="text" value="0"/>	<input type="text" value="0,000"/>	<input type="text"/>
Premio 2	<input type="text" value="0"/>	<input type="text" value="0,000"/>	<input type="text"/>	<input type="text" value="0"/>	<input type="text" value="0,000"/>	<input type="text"/>

Costanti Ammortizzatori sociali

Codice tipologia - Generica Settore - tutti i settori
Qualifica - tutte le qualif Settore - tutti i settori
Codice evento - Cassa Integrazione Guadagni Ordinaria
Descrizione libera

Accumulatore per calcolo elementi variabili retribuzione riferimento

Accumulatore per calcolo differenza accredito

Divisore ratei mensilita' aggiuntive

Divisore retribuzioni

Ore teoriche lavorabili dip. orari

Aliquota contributiva apprendisti %

CGS → Cassa Integrazione Straordinaria

Costanti Ammortizzatori sociali

Codice tipologia - Generica Settore - tutti i settori
Qualifica - tutte le qualif Settore - tutti i settori
Codice evento - Cassa Integrazione Guadagni Straordinari
Descrizione libera

	INDENNITA' INPS			DIFFERENZA ACCREDITO		
	Tipo	%	Att./1mp/2mp	Tipo	%	Att./1mp/2mp
Retr. base	<input type="text" value="1"/>	<input type="text" value="100,000"/>	<input type="text" value="A"/>	<input type="text" value="1"/>	<input type="text" value="100,000"/>	<input type="text" value="A"/>
13^mensilita'	<input type="text" value="1"/>	<input type="text" value="100,000"/>	<input type="text" value="A"/>	<input type="text" value="1"/>	<input type="text" value="100,000"/>	<input type="text" value="A"/>
14^mensilita'	<input type="text" value="1"/>	<input type="text" value="100,000"/>	<input type="text" value="A"/>	<input type="text" value="1"/>	<input type="text" value="100,000"/>	<input type="text" value="A"/>
15^mensilita'	<input type="text" value="0"/>	<input type="text" value="0,000"/>	<input type="text" value="P"/>	<input type="text" value="0"/>	<input type="text" value="0,000"/>	<input type="text" value="P"/>
16^mensilita'	<input type="text" value="0"/>	<input type="text" value="0,000"/>	<input type="text" value="P"/>	<input type="text" value="0"/>	<input type="text" value="0,000"/>	<input type="text" value="P"/>
17^mensilita'	<input type="text" value="0"/>	<input type="text" value="0,000"/>	<input type="text" value="P"/>	<input type="text" value="0"/>	<input type="text" value="0,000"/>	<input type="text" value="P"/>
18^mensilita'	<input type="text" value="0"/>	<input type="text" value="0,000"/>	<input type="text" value="P"/>	<input type="text" value="0"/>	<input type="text" value="0,000"/>	<input type="text" value="P"/>
Premio 1	<input type="text" value="0"/>	<input type="text" value="0,000"/>	<input type="text" value="A"/>	<input type="text" value="0"/>	<input type="text" value="0,000"/>	<input type="text" value="A"/>
Premio 2	<input type="text" value="0"/>	<input type="text" value="0,000"/>	<input type="text" value="A"/>	<input type="text" value="0"/>	<input type="text" value="0,000"/>	<input type="text"/>

Costanti Ammortizzatori sociali

Codice tipologia - Generica Settore - tutti i settori
Qualifica - tutte le qualif Settore - tutti i settori
Codice evento - Cassa Integrazione Guadagni Straordinari
Descrizione libera

Accumulatore per calcolo elementi variabili retribuzione riferimento

Accumulatore per calcolo differenza accredito

Divisore ratei mensilita' aggiuntive

Divisore retribuzioni

Ore teoriche lavorabili dip. orari

Aliquota contributiva apprendisti %

CGD → Cassa Integrazione in Deroga

Costanti Ammortizzatori sociali

Codice tipologia - Generica Settore - tutti i settori
Qualifica - tutte le qualif Settore - tutti i settori
Codice evento - Cassa Integrazione Guadagni in deroga
Descrizione libera

	INDENNITA' INPS			DIFFERENZA ACCREDITO		
	Tipo	%	Att./1mp/2mp	Tipo	%	Att./1mp/2mp
Retr. base	<input type="text" value="1"/>	<input type="text" value="100,000"/>	<input type="text" value="A"/>	<input type="text" value="1"/>	<input type="text" value="100,000"/>	<input type="text" value="A"/>
13^mensilita'	<input type="text" value="1"/>	<input type="text" value="100,000"/>	<input type="text" value="A"/>	<input type="text" value="1"/>	<input type="text" value="100,000"/>	<input type="text" value="A"/>
14^mensilita'	<input type="text" value="1"/>	<input type="text" value="100,000"/>	<input type="text" value="A"/>	<input type="text" value="1"/>	<input type="text" value="100,000"/>	<input type="text" value="A"/>
15^mensilita'	<input type="text" value="0"/>	<input type="text" value="0,000"/>	<input type="text" value=""/>	<input type="text" value="0"/>	<input type="text" value="0,000"/>	<input type="text" value=""/>
16^mensilita'	<input type="text" value="0"/>	<input type="text" value="0,000"/>	<input type="text" value=""/>	<input type="text" value="0"/>	<input type="text" value="0,000"/>	<input type="text" value=""/>
17^mensilita'	<input type="text" value="0"/>	<input type="text" value="0,000"/>	<input type="text" value=""/>	<input type="text" value="0"/>	<input type="text" value="0,000"/>	<input type="text" value=""/>
18^mensilita'	<input type="text" value="0"/>	<input type="text" value="0,000"/>	<input type="text" value=""/>	<input type="text" value="0"/>	<input type="text" value="0,000"/>	<input type="text" value=""/>
Premio 1	<input type="text" value="0"/>	<input type="text" value="0,000"/>	<input type="text" value=""/>	<input type="text" value="0"/>	<input type="text" value="0,000"/>	<input type="text" value=""/>
Premio 2	<input type="text" value="0"/>	<input type="text" value="0,000"/>	<input type="text" value=""/>	<input type="text" value="0"/>	<input type="text" value="0,000"/>	<input type="text" value=""/>

Costanti Ammortizzatori sociali

Codice tipologia - Generica Settore - tutti i settori
Qualifica - tutte le qualif Settore - tutti i settori
Codice evento - Cassa Integrazione Guadagni in deroga
Descrizione libera

Accumulatore per calcolo elementi variabili retribuzione riferimento

Accumulatore per calcolo differenza accredito

Divisore ratei mensilita' aggiuntive

Divisore retribuzioni

Ore teoriche lavorabili dip. orari

Aliquota contributiva apprendisti %

IFS → Fondo di Solidarietà

Costanti Ammortizzatori sociali

Codice tipologia - Generica Settore - tutti i settori
 Qualifica - tutte le qualif Settore - tutti i settori
 Codice evento - Intervento Fondo Solidarieta'
 Descrizione libera

	INDENNITA' INPS			DIFFERENZA ACCREDITO		
	Tipo	%	Att./1mp/2mp	Tipo	%	Att./1mp/2mp
Retr. base	<input type="text" value="0"/>	<input type="text" value="0,000"/>	<input type="text" value="P"/>	<input type="text" value="0"/>	<input type="text" value="0,000"/>	<input type="text" value="P"/>
13^mensilita'	<input type="text" value="0"/>	<input type="text" value="0,000"/>	<input type="text" value="P"/>	<input type="text" value="0"/>	<input type="text" value="0,000"/>	<input type="text" value="P"/>
14^mensilita'	<input type="text" value="0"/>	<input type="text" value="0,000"/>	<input type="text" value="P"/>	<input type="text" value="0"/>	<input type="text" value="0,000"/>	<input type="text" value="P"/>
15^mensilita'	<input type="text" value="0"/>	<input type="text" value="0,000"/>	<input type="text" value="P"/>	<input type="text" value="0"/>	<input type="text" value="0,000"/>	<input type="text" value="P"/>
16^mensilita'	<input type="text" value="0"/>	<input type="text" value="0,000"/>	<input type="text" value="P"/>	<input type="text" value="0"/>	<input type="text" value="0,000"/>	<input type="text" value="P"/>
17^mensilita'	<input type="text" value="0"/>	<input type="text" value="0,000"/>	<input type="text" value="P"/>	<input type="text" value="0"/>	<input type="text" value="0,000"/>	<input type="text" value="P"/>
18^mensilita'	<input type="text" value="0"/>	<input type="text" value="0,000"/>	<input type="text" value="P"/>	<input type="text" value="0"/>	<input type="text" value="0,000"/>	<input type="text" value="P"/>

Costanti Ammortizzatori sociali

Codice tipologia - Generica Settore - tutti i settori
 Qualifica - tutte le qualif Settore - tutti i settori
 Codice evento - Intervento Fondo Solidarieta'
 Descrizione libera

Aliquota contributiva apprendisti %

ATTENZIONE qualora vengano gestite aziende anche edili, occorre caricare le medesime tabelle anche per il settore contributivo 3,

Costanti Ammortizzatori sociali

Codice tipologia - Edilizia Settore - tutti i settori
 Qualifica - tutte le qualif Settore - tutti i settori
 Codice evento - Cassa Integrazione Guadagni Ordinaria
 Descrizione libera

	INDENNITA' INPS			DIFFERENZA ACCREDITO		
	Tipo	%	Att./1mp/2mp	Tipo	%	Att./1mp/2mp
Retr. base	<input type="text" value="1"/>	<input type="text" value="100,000"/>	<input type="text" value="A"/>	<input type="text" value="1"/>	<input type="text" value="100,000"/>	<input type="text" value="A"/>
13^mensilita'	<input type="text" value="1"/>	<input type="text" value="18,500"/>	<input type="text" value="A"/>	<input type="text" value="1"/>	<input type="text" value="18,500"/>	<input type="text" value="A"/>
14^mensilita'	<input type="text" value="0"/>	<input type="text" value="0,000"/>	<input type="text" value="P"/>	<input type="text" value="0"/>	<input type="text" value="0,000"/>	<input type="text" value="P"/>
15^mensilita'	<input type="text" value="0"/>	<input type="text" value="0,000"/>	<input type="text" value="P"/>	<input type="text" value="0"/>	<input type="text" value="0,000"/>	<input type="text" value="P"/>
16^mensilita'	<input type="text" value="0"/>	<input type="text" value="0,000"/>	<input type="text" value="P"/>	<input type="text" value="0"/>	<input type="text" value="0,000"/>	<input type="text" value="P"/>
17^mensilita'	<input type="text" value="0"/>	<input type="text" value="0,000"/>	<input type="text" value="P"/>	<input type="text" value="0"/>	<input type="text" value="0,000"/>	<input type="text" value="P"/>
18^mensilita'	<input type="text" value="0"/>	<input type="text" value="0,000"/>	<input type="text" value="P"/>	<input type="text" value="0"/>	<input type="text" value="0,000"/>	<input type="text" value="P"/>
Premio 1	<input type="text" value="0"/>	<input type="text" value="0,000"/>	<input type="text" value="A"/>	<input type="text" value="0"/>	<input type="text" value="0,000"/>	<input type="text" value="A"/>
Premio 2	<input type="text" value="0"/>	<input type="text" value="0,000"/>	<input type="text" value="A"/>	<input type="text" value="0"/>	<input type="text" value="0,000"/>	<input type="text" value="A"/>

L'unica differenza si trova nel campo 13° mensilità in cui occorre caricare 18.50, tutti gli altri campi sono identici a quanto caricato per le tabelle del settore 1.

Calcolo macro per determinazione Retribuzione Teorica

Accedere a 31-5-1 Elaborazione contributi, posizionarsi in Tipo travaso unimens e premere F7, prendere nota del tipo calcolo tabella Retribuzione Utile

Elaborazione Contributi

Codice ditta -

Mensilita' - Tutte le mensilita'

Periodo di competenza /

Tipo Elaborazione

Tipo travaso Unimens ←

Rielaborazione righe manuali

Accedere in tabelle di calcolo unimens 31-05-05-12-04, e richiamare la tabella di calcolo della Retribuzione Utile nel nostro caso corrispondente alla tabella 8.

Dare tutto invio e prendere nota di quanto presente in Tabella, riportiamo un esempio

ATTENZIONE!!!!!! Occorre segnare i dati presenti nella propria tabella 8, la videata di sopra è puramente indicativa.

←

Tabelle di calcolo

Codice utente: -

Codice calcolo: -

Formato stampa: -

Condizione: -

Valuta: -

Selezio. stampa: -

Num	Sp.	Tip. campo	Cod/Cont.	Descrizione	Campo	Contenuto	Reg.
1	+	01	Contributo D		811	Page 0001	1
2	+	02	Contributo S		812	Page 0002	2
3	+	03	Contributo D		813	Page 0003	3
4	0	04	Ret. Teorica	1.00000	814	Page 0004	4
5							
6							
7							

Questi parametri devono essere riportati all'interno della macro RTEO.

Accedere alla Scelta PAGHE 31-14-07-01 Descrizioni Macro, e creare un nuovo Codice Macro impostato come riportato nell'esempio seguente:

Tabella Descrizione Macro

Codice Macro RTEO

Descrizione RETR TEORICA

Tipo periodo Corrente

Mese precedente 0

Controllo modelli annuali dipendenti trasferiti 1 Fiscale

Dati inizio periodo paga		Dati fine periodo paga	
Mens.	0	Mens.	0
Periodo	00/0000 Mese/Anno Corr.	Periodo	00/0000 Mese/Anno Corr.

Accedere alla scelta PAGHE 31-14-07-04 Calcoli Macro, e caricare all'interno del Codice Macro il Codice Calcolo "1" inserendo al suo interno i righi di calcolo precedentemente annotati.

Tabelle di calcolo macro

Codice Macro RTEO - RETR TEORICA

Codice calcolo 1 - RETR. TEORICA

Condizione 0

Valuta Si

Periodo 0

CONTINUA

Num	Op.	Tipo campo	Cod/Cost.	Descrizione	Campo	Contenuto	Rip.
1	+	CD Cedolino D			621	Paga orari	1
2	*	CT Cedolino t			10	ore lavora	0
3	+	CD Cedolino D			626	Paga mensi	1
4	S	Arr.pon.su	1,00000		0		0
5							
6							
7							
8							

Confermare con il tasto funzione [F9-Registrazione righi]

Accedere nuovamente alla Scelta PAGHE 31-05-05-12-04 Tabelle di calcolo Uniemens, indicare il Codice Calcolo relativo alla Retr. Teorica (ns. esempio 8). Premere [Invio] fino alla richiesta di "CONFERMA VARIAZIONE" e selezionare [Si]. Eliminare i righi di calcolo presenti al suo interno tramite il tasto funzione [F8] e inserire il Calcolo Macro:

Tabelle di calcolo

Codice modulo: UNIEM - Modello Uni-Emens
 Codice calcolo: 8 - retribuzione teorica
 Formato stampa: 0 Euro Lire
 Condizione: 0 -
 Valuta: Si Periodo: 0
 Descriz. stampa: s **CONTINUA**

Num	Op.	Tipo campo	Cod/Cost.	Descrizione	Campo	Contenuto	Rip.
1	+	MC Macro	RTEO	RETR TEORICA	1	Importo Ma	0
2							
3							
4							
5							
6							
7							
1	+	MC Macro	RTEO	RETR TEORICA	1	Importo Ma	0

Confermare con il tasto funzione [F9-Registrazione righi].

Tabella Eccezioni Giornaliera, accedere a 31-4-1, richiamare un'azienda e andare su Gestione Giornaliera – Tabella utente Eccezioni Lavorative.

Richiare un codice non presente per la cassa integrazione ordinaria, nel nostro caso CI, è importante che su tipo calcolo venga indicato Altri Enti e su Codice altro Evento CGO

Cassa Integrazione Ordinaria

Richiare un codice non presente per la cassa integrazione ordinaria, nel nostro caso CI, è importante che su tipo calcolo venga indicato Altri Enti e su Codice altro Evento CGO

Tabella Eccezioni

Sigla: CI CIG ORDINARIA Libro Unico: CI CASSA INTEGRAZIONE
 Tipo evento: Altri eventi Codice altro evento: CGO Cassa Integrazione Guadagni or Certificazione: Libero

Dettaglio eccezione

Orari
 Causali
 000
 000

Mensilizzati
 Causali
 000
 000

Diminuzione giornate
 Lavorate ☒ Retribuite ☒ Detrazione ☒ Minimale ☒ Assegni Nucleo Fam ☐ Trattenute pensione ☐

Diminuzione ore
 Lavorative ☐ Lavorate ☒ Retribuite ☒ Minimale ☒ Compensa ☐

Scarico in giorni ☐ Paga sabato ☐ Paga domenica ☐
 Scarico in giorni ☐ Paga sabato ☐ Paga domenica ☐

Eccezioni che escludono la presenza di
 CI CIG ORDINARIA

Eccezione	Descrizione
FI	FESTIVITA'INFRASETT.

Cassa Integrazione Straordinaria

Richiare un codice non presente per la cassa integrazione straordinaria, nel nostro caso CS, è importante che su tipo calcolo venga indicato Altri Enti e su Codice altro Evento CGS

Tabella Eccezioni

Sigla: Libro Unico:

Tipo evento: Codice altro evento: Certificazione:

Dettaglio eccezione

Orari Causali

<input type="text" value="000"/>	<input type="text"/>	Scarico in giorni	<input type="checkbox"/>	
<input type="text" value="000"/>	<input type="text"/>	Paga sabato	<input type="checkbox"/>	<input type="text" value="0,00"/>
		Paga domenica	<input type="checkbox"/>	

Mensilizzati Causali

<input type="text" value="000"/>	<input type="text"/>	Scarico in giorni	<input type="checkbox"/>	
<input type="text" value="000"/>	<input type="text"/>	Paga sabato	<input type="checkbox"/>	<input type="text" value="0,00"/>
		Paga domenica	<input type="checkbox"/>	

Diminuzione giornate

Lavorate	<input checked="" type="checkbox"/>
Retribuite	<input checked="" type="checkbox"/>
Detrazione	<input type="checkbox"/>
Minimale	<input checked="" type="checkbox"/>
Assegni Nucleo Fam	<input type="checkbox"/>
Trattenute pensione	<input type="checkbox"/>

Diminuzione ore

Lavorative	<input type="checkbox"/>
Lavorate	<input checked="" type="checkbox"/>
Retribuite	<input checked="" type="checkbox"/>
Minimale	<input checked="" type="checkbox"/>
Compensa	<input type="checkbox"/>

Eccezioni che escludono la presenza di

Eccezione	Descrizione
PA	PATRONO
FI	FESTIVITA'INFRASETT.

Cassa Integrazione in Deroga

Richiare un codice non presente per la cassa integrazione in deroga, nel nostro caso CD, è importante che su tipo calcolo venga indicato Altri Enti e su Codice altro Evento CGD

Tabella Eccezioni

Sigla: Libro Unico:

Tipo evento: Codice altro evento: Certificazione:

Dettaglio eccezione

Orari Causali

<input type="text" value="000"/>	<input type="text"/>	Scarico in giorni	<input type="checkbox"/>	
<input type="text" value="000"/>	<input type="text"/>	Paga sabato	<input type="checkbox"/>	<input type="text" value="0,00"/>
		Paga domenica	<input type="checkbox"/>	

Mensilizzati Causali

<input type="text" value="000"/>	<input type="text"/>	Scarico in giorni	<input type="checkbox"/>	
<input type="text" value="000"/>	<input type="text"/>	Paga sabato	<input type="checkbox"/>	<input type="text" value="0,00"/>
		Paga domenica	<input type="checkbox"/>	

Diminuzione giornate

Lavorate	<input type="checkbox"/>
Retribuite	<input checked="" type="checkbox"/>
Detrazione	<input checked="" type="checkbox"/>
Minimale	<input checked="" type="checkbox"/>
Assegni Nucleo Fam	<input type="checkbox"/>
Trattenute pensione	<input type="checkbox"/>

Diminuzione ore

Lavorative	<input type="checkbox"/>
Lavorate	<input checked="" type="checkbox"/>
Retribuite	<input checked="" type="checkbox"/>
Minimale	<input checked="" type="checkbox"/>
Compensa	<input type="checkbox"/>

Eccezioni che escludono la presenza di

Eccezione	Descrizione
-----------	-------------

IFS

Richiare un codice non presente per IFS, nel nostro caso IS, è importante che su tipo calcolo venga indicato Altri Enti e su Codice altro Evento IFS

Tabella Eccezioni

Sigla: IS FIS Libro Unico: FF Certificazione: Libero

Tipo evento: Altri eventi Codice altro evento: IFS Intervento Fondo Solidarieta'

Dettaglio eccezione

Orari Causali: 000 Scarico in giorni: ☐ Pagà sabato: ☐ 0,00 Pagà domenica: ☐

Mensilizzati Causali: 000 Scarico in giorni: ☐ Pagà sabato: ☐ 0,00 Pagà domenica: ☐

Diminuzione giornate: Lavorate ☒ Retribuite ☐ Detrazione ☐ Minimale ☒ Assegni Nucleo Fam ☐ Trattenute pensione ☐ Diminuzione ore: Lavorative ☐ Lavorate ☒ Retribuite ☒ Minimale ☒ Compensa ☐

Eccezioni che escludono la presenza di: IS FIS

Eccezione	Descrizione
IS	
FIS	

Tabella Sindacati → 31-14-2-4

Nella tabella sindacati è stato inserito un nuovo campo che permette di stampare nel modello SR41, e poi di scaricare in uniEMens, il codice del sindacato a cui il dipendente versa la trattenuta.

Codice tabella: 1 - TABELLA GENERALE

Indice riferimento: 1

Codice sindacato: 5 Descrizione: CGIL

Tipo mensilità: Normale N. mensilità: 12

Tipo trattenuta: Importo fisso Mese trattenuta: 0

Assenza mese prec: 0,00 Importo Euro: 0,00

Percentuale: 0,00 Euro: 9.999.999,00

Max. applicabile: 9.999.999,00 Codice Macro: -

Tipo imponibile: 0 - Euro: 0,00

Cod. imponibile: 3 - Ante e post Codice Inps: 0101 C.G.I.L. CAME

Tipo conguaglio: 0

Quota iscrizione: 0

Modalità applic.: 0

Raggr. di stampa: 0

Posizionarsi su Codice Inps e con F2 richiamare il codice corrispondente.

INSERIMENTO DOMANDE

Accedere a 31-1, Gestione ditta sez. CI – CIGO

Inserire le domande di cassa integrazione ordinaria presentate dalla ditta nella Gestione ditta, dal menu "Amm.Sociali" in cui è stata collocata la sezione "CI C.I.G.O.".

Richiamare la posizione inps e caricare il primo progressivo libero, nel nostro caso corrispondente al 16

Domanda CIGO	
Codice ditta	VINCEN - DITTA VINCENTE
Posizione Inps	1 1707270930
N. progressivo	16 Post 09/2015 Si Unita' produttiva 0
Periodo dal	01/03/2020 al 31/05/2020
Presenza Ticket	Si N. Ticket 1234568975
N. autorizzazione	0 Data autorizzazione 00/00/0000
Descrizione autorizzazione	Ore autor.
Dati domanda	
Modalita' pagamento	1 - Erogazione Ditta
N. decreto concessione	
Massimale di riferimento	Non edile (ordinario)
Somme a credito	Compensa in F24
(1) - Erogazione Ditta / (2) - Erogazione Inps	

Posizione Inps	
1 1707270930	
N. progressivo	16 Post 09/2015 Si Unita' produttiva 0
Periodo dal	01/03/2020 al 31/05/2020
Presenza Ticket	Si N. Ticket 1234568975
N. autorizzazione	0 Data autorizzazione 00/00/0000
Descrizione autorizzazione	Ore autor.
Dati integrazione	
Percentuale Anticipata	100,00 %
Cod.costante anticipaz.	0
Descrizione anticipazione	
Tassazione anticipazione	Ordinaria
Stampa dettaglio Saldo	S
Modalita' Tassazione	Separata
(S)i - (N)o	

Codice ditta - DITTA VINCENTE

Posizione Inps 1707270930

N. progressivo Post 09/2015 Si Unita' produttiva

Periodo dal al

Presenza Ticket N. Ticket

Data autorizzazione Ore autor.

1 - matura sempre
2 - matura se periodo lavoro > 15 giorni
3 - riproporziona sulla base delle ore perse per CIGO

Maturazione ratei

Ratei mensilita' aggiuntive - riproporziona sulla base delle ore perse per

Ratei premi - riproporziona sulla base delle ore perse per

Ratei ferie/permessi - riproporziona sulla base delle ore perse per

Domande CIGO

Codice ditta - DITTA VINCENTE

Posizione Inps 1707270930

N. progressivo Post 09/2015 Si Unita' produttiva

Periodo dal al

Presenza Ticket N. Ticket

N. autorizzazione Data autorizzazione

Descrizione auto

Contributo aggiuntivo

Inizio cong. UNIMENS Decorrenza versamento contr. addiz.

Contributo - non dovuto dal al

Contributo - non dovuto dal al

Contributo - non dovuto dal al

Indicare Si su Post 09/2015 e specificare eventuali Unità produttive

Periodo dal - al	Specifica il periodo per il quale è stata fatta domanda CGO.
Ticket	Specifica il numero di ticket rilasciato dall'INPS
Autorizzazione	Specifica il numero di autorizzazione concesso dall'INPS. Il dato deve essere impostato quando la stessa è stata effettivamente autorizzata; normalmente deve essere quindi caricato in un secondo momento rispetto al caricamento degli altri campi.
Modalità Pagamento	Specifica se l'erogazione dell'integrazione è a carico della ditta oppure dell'Istituto. Le opzioni sono: 1 - Erogazione ditta 2 - Erogazione INPS Il programma propone in automatico 1 - Erogazione ditta
Numero Decreto	Il campo è di input solo quando la modalità pagamento è uguale a 2 - Erogazione INPS. Il numero indicato viene stampato nel modello SR41.
Massimale	Specifica quale massimale si deve utilizzare per il calcolo CGO. Le opzioni sono: [E]dile

	[N]on edile Il programma propone in automatico [N]on edile
Percentuale Anticipata	Specifica se, e in che misura, la ditta anticipa il trattamento CGO in attesa dell'autorizzazione. Sono ammessi valori da 0,00 a 100,00. Il programma propone in automatico 100,00.
Maturazione Ratei	Impostare a 3 riproporziona sulla base delle ore perse per CGO, con il menù a tendina è possibile selezionare le altre tipologie
Inizio Conguaglio Unimens	Da caricare nel momento in cui si ha l'autorizzazione
Contributo Addizionale	Specifica quale contributo aggiuntivo occorre calcolare sull'erogazione CGO. Le opzioni sono: 0 – non dovuto 1 – 4% 2 – 8% 3 – 5% Per il COVID 19, non è prevista, indicare quindi 0


Fondi di Solidarietà (IFS)

Accedere a 31-1, Gestione ditta sez. CI – Fondi Sol.

L'inserimento della domanda segue le stesse regole di quanto esposto prima per la cassa integrazione ordinaria, ma con la differenza in cui dovrà essere specificato la tipologia Assegno.

Inserire le domande di cassa integrazione ordinaria presentate dalla ditta nella Gestione ditta, dal menu "Amm.Sociali" in cui è stata collocata la sezione "".

Richiamare la posizione inps e caricare il primo progressivo libero, nel nostro caso corrispondente al 4

Posizione Inps	1	1707270930
N. progressivo	4	Unità' produttiva
Periodo dal	01/03/2020	al
N. Ticket	3333333333333333	
N. autorizzazione	0	Data autoriz.
Descrizione autorizzazione		Ore autor.
Dati intervento Tipologia assegno  Ordinario Dati Domanda Modalità pagamento 1 - Erogazione Ditta N. decreto concessione Data contratto 00/00/0000 % riduzione oraria 0,00 Massimale di riferimento Non edile (ordinario) Somme a credito Compensa in F24 (O)rdinario - (S)olidarietà - (A)rtig. Ordinario - (D)i Sol. Artig.		

Indicare eventuali unità produttive, il periodo della domanda e il numero del ticket.

Tipologia Assegno:

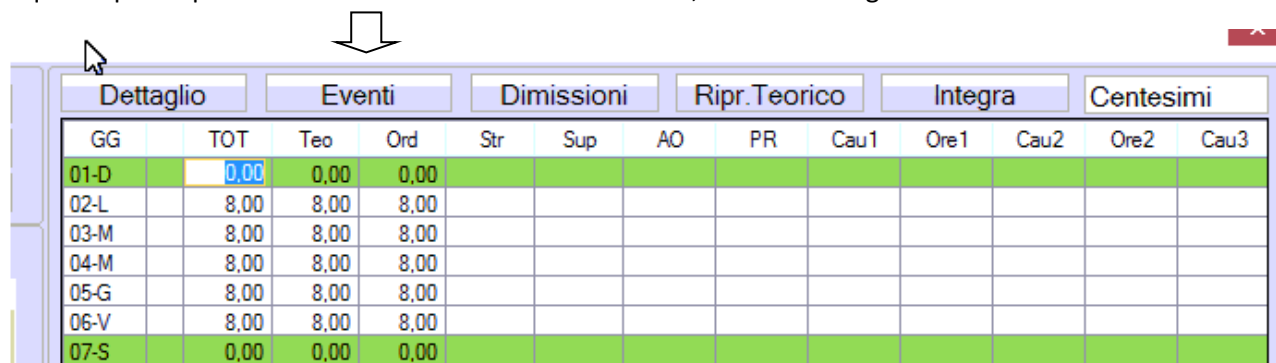
- Ordinario → FIS
- Artigianato → FSBA

Qualora si richiami la tipologia Assegno Ordinario, verrà richiesta la modalità pagamento Ditta o Inps. In caso di pagamento ditta si dovrà specificare in seconda pagina la % di anticipazione. Tutti gli altri campi seguono le regole descritte nel paragrafo precedente.

In caso di richiamo Assegno Artigianato, la modalità del pagamento sarà a cura dell'Ente Bilaterale, si passerà quindi in automatico alla maturazione dei ratei in cui suggeriamo di indicare 3 riproporziona in base alle ore perse.

ELABORAZIONE GIORNALIERA GRAFICA

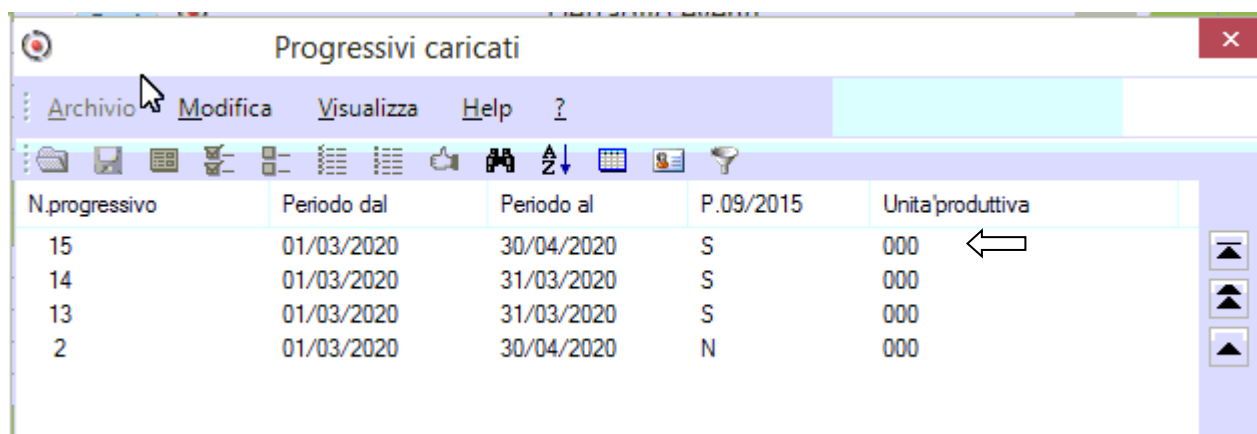
A questo punto procedere con l'elaborazione del cedolino, entrare nella giornaliera e cliccare su Eventi



GG	TOT	Teo	Ord	Str	Sup	AO	PR	Cau1	Ore1	Cau2	Ore2	Cau3
01-D	0,00	0,00	0,00									
02-L	8,00	8,00	8,00									
03-M	8,00	8,00	8,00									
04-M	8,00	8,00	8,00									
05-G	8,00	8,00	8,00									
06-V	8,00	8,00	8,00									
07-S	0,00	0,00	0,00									

Richiamare il codice di corpo corrispondente alla cassa integrazione che si sta trattando, nel nostro esempio supponiamo cassa integrazione ordinaria.

Richiamando l'eccezione, verranno visualizzate le domande caricate, richiamare quella corrispondente dare invio



N.progressivo	Periodo dal	Periodo al	P.09/2015	Unità produttiva
15	01/03/2020	30/04/2020	S	000
14	01/03/2020	31/03/2020	S	000
13	01/03/2020	31/03/2020	S	000
2	01/03/2020	30/04/2020	N	000


Se la CIG riguarda tutti i giorni e tutte le ore riferite al periodo dal al precedentemente indicato, confermare il valore zero proposto dal programma nel campo ore.

Se la CIG non riguarda tutti i giorni e le utilizzare il tasto funzione [F7], attivato in corrispondenza di questo campo, che apre la maschera relativa al dettaglio settimanale. Indicare il numero di ore di assenza per CIG per ogni giorno della settimana.

Nel caso di evento con erogazione dell'integrazione da parte dell'INPS, è attivo il bottone **SR41** che consente di accedere alla compilazione delle informazioni aggiuntive richieste per effettuare la stampa del modello SR41:

- Nel campo **Dal** Indica la data dalla quale è valido l'orario di lavoro che si comunica. Il programma propone in automatico la data di assunzione, ma una volta variata, nei caricamenti successivi, viene proposta l'ultima data inserita

- Giorni: Indicare i giorni su cui si articola l'orario di lavoro. I valori ammessi per la compilazione del campo devono essere selezionati dall'help in quanto sono ammessi solo i profili presenti in tabella.

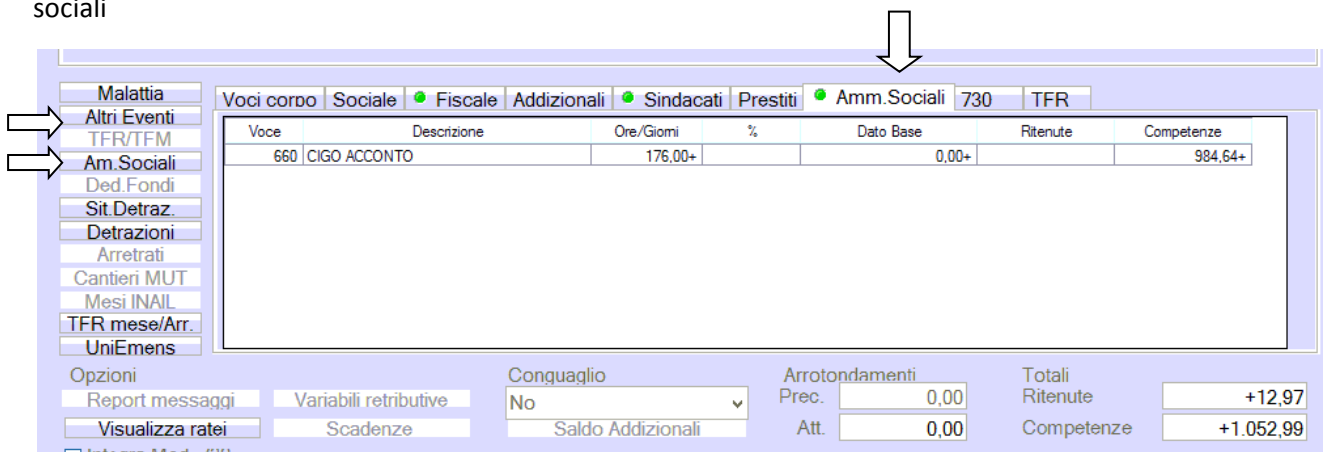
I bottone  consente di effettuare la valorizzazione delle giornate per il calcolo importi a carico dell'INPS:



- se nel mese non ci sono erogazioni da parte del datore di lavoro, i campi vanno tutti valorizzati con i giorni interessati dall'evento in quanto il relativo onere è a carico dell'INPS;
- se nel mese ci sono erogazioni da parte del datore di lavoro, i campi vanno lasciati a zero in quanto il relativo onere resta a carico della ditta;
- nel caso in cui, nel medesimo mese, vengano caricati più eventi con erogazione INPS, occorre valorizzare su ogni evento, il numero di giorni relativo alla parte del mese interessato in modo che, la somma dei giorni dei singoli eventi non superi 26, per i giorni diversi dalle detrazioni, e i giorni del mese, per i giorni detrazione

Nel cedolino.....

In caso di pagamento ditta, una volta confermata la giornaliera, verrà evidenziata la scheda Ammortizzatori sociali



Il cui dettaglio può essere visionato cliccando il pulsante sulla destra Amm. Sociali

Eventi CGO - CGS - SOL - IFS					
Evento	Dal	Al	Progressivo	Importo integrazione	Importo anticipazione
CGO	01/03/2020	31/03/2020	15	984,64	984,64

Dando invio è possibile prendere nota del dettaglio del calcolo

Dati domanda		Evento		CGO	Periodo dal	01/03/2020	al	30/04/2020	Progressivo	15
Tipo lavoratore		0		Post 09/2015	Si		Unità operativa		0	

+ Retribuzione Mensile con Ratei										1.511,63
Ore lavorabili mese										168,00
+ Retribuzione oraria prestazione										5,94155
Determinazione importo integrazione										
Integrazione lorda										(5,94155 * 176,00) = 1.045,71
Integrazione netta										(1 - 5,84 %) * 1.045,71 = 984,64
Determinazione importo anticipazione										
Importo percentuale										(984,64 * 100,00 %) = 984,64
Importo Fisso										
+ Differenza di accredito										1.583,61

Riduzione ratei		Dati utili per ISA	
Mensilità' aggiuntive	100,00 %	Giornate sospensione	22,00
Ratei Premi	100,00 %	Giornate non in Uniemens	22,00
Ferie/Permessi	100,00 %		

Salva/Esci Annulla

Dalla scelta Gestione Altri Eventi Cliccando con F7 è possibile prendere nota dell'evento

Altri eventi

Gestione Altri Eventi Video Formazione

Codice Ditta: **VINCEN** DITTA VINCENTE

Matricola: **1** LEDDA GIANFRANO

Tipo evento: **CGO** Cassa Integrazione Guadagni Ordinaria

Evento dal: **01/03/2020** al: **31/03/2020**

Dati per lo sviluppo dell'evento CGO

Scarico cedolino: **03/2020**

Qualifica: **1** Full-time Indeterminato

Tipo contribuzione: Posizione INPS **1**

Numero progressivo: **15** Periodo domanda dal: **01/03/2020** al: **30/04/2020**

Modalita' pagamento: **1** Erogazione Ditta Unita' Produttiva: **000**

Visualizza calendario Marzo 2020

Giorno	Ore Teorico	Ore Evento
Domenica 01	0,00	0,00
Lunedì 02	8,00	0,00
Martedì 03	8,00	0,00
Mercoledì 04	8,00	0,00
Giovedì 05	8,00	0,00
Venerdì 06	8,00	0,00
Sabato 07	0,00	0,00
Domenica 08	0,00	0,00
Lunedì 09	8,00	0,00
Martedì 10	8,00	0,00
Mercoledì 11	8,00	0,00
Giovedì 12	8,00	0,00
Venerdì 13	8,00	0,00
Sabato 14	0,00	0,00
Domenica 15	0,00	0,00
Lunedì 16	8,00	0,00
Martedì 17	8,00	0,00
Mercoledì 18	8,00	0,00
Giovedì 19	8,00	0,00
Venerdì 20	8,00	0,00
Sabato 21	0,00	0,00
Domenica 22	0,00	0,00
Lunedì 23	8,00	0,00
Martedì 24	8,00	0,00
Mercoledì 25	8,00	0,00
Giovedì 26	8,00	0,00
Venerdì 27	8,00	0,00
Sabato 28	0,00	0,00
Domenica 29	0,00	0,00

Salva Esci
Annulla
Totale ore evento: **0,00**

Lun Mar Mer Gio Ven Sab Dom
0,00 0,00 0,00 0,00 0,00 0,00 0,00 Applica

Attenzione nel caso in cui il pagamento sia diretto inps, nel cedolino la sezione Ammortizzatori Sociali non sarà compilata.

A meno che non vi sia presenza di trattenute sindacali, in tal caso la sezione verrà comunque compilata.

70 mesi 0,00

Malattia
Altri Eventi
TFR/TFM
Am. Sociali
Ded. Fondi
Sit. Detraz.
Detrazioni
Arretrati
Cantieri MUT
Mesi INAIL
TFR mese/Arr.
UniEmens

Voci corpo: **Sociale** **Fiscale** **Addizionali** **Sindacati** **Prestiti** **Amm. Sociali** **730** **TFR**

Voce	Descrizione	Ore/Giorni	%	Dato Base	Ritenute	Competenze
000						

Opzioni: Report messaggi Variabili retributive
Visualizza ratei Scadenze

Conguaglio: No Saldo Addizionali

Arrotondamenti: Prec. 0,00 Att. 0,00

Totali: Ritenute +0,00 Competenze +68,35

☐ Integra Mod. 730

Qualora non si utilizzi la giornaliera grafica, è possibile gestire l'evento da Altri Eventi

Giorni/Ore **Lavoratore** **Accantonamenti** **Prestiti/Pignoramenti** **Messaggio**

Giornate Lavorative	22	Retribuite	26	Minimale	26	Ore Lavorative	176,00	Retribuite	173,00
Lavorate	21	Detrazione	30	A.N.F.	0	Lavorate	168,00	Minimale Part-time	0,00
Contribuite	26	Sgravi	26	Tratt pensione	0	% Part-time % mese	0,00	Settimane	4

☒ Malattia
☐ Altri Eventi
☐ TFR/TFM
☐ Am.Sociali
☐ Ded.Fondi
☐ Sit.Detraz.
☐ Detrazioni
☐ Arretrati
☐ Cantieri MUT
☐ Mesi INAIL
☐ TFR mese/Arr.
☐ UniEmens

Voci corpo ☒ Sociale ☒ Fiscale ☐ Addizionali ☐ Sindacati ☐ Prestiti ☐ Amm.Sociali 730 ☐ TFR

Voce	Descrizione	Ore/Giorni	%	Dato Base	Ritenute	Competenze
000						

Opzioni

☒ Report messaggi
☐ Variabili retributive
☐ Visualizza ratei
☐ Scadenze

Conguaglio: No
 Arrotondamenti: Prec. 0,00 Att. 50,84
 Totali Ritenute: +116,99
 Competenze: +66,15

Ricamare l'evento interessato ad esempio CGO, comparirà l'elenco delle domande, selezionarla e compilare con il periodo interessato, spostarsi sul calendario e imputare le ore dell'evento.

Altri eventi

Gestione Altri Eventi

Codice Ditta: VINCEN DITTA VINCENTE

Matricola: 1 LEDDA GIANFRANO

Tipo evento: CGO Cassa Integrazione Guadagni Ordinaria

Evento dal: 01/03/2020 al: 30/03/2020

Dati per lo sviluppo dell'evento CGO

Scarico cedolino: 03/2020

Qualifica: 1 Full-time Indeterminato

Tipo contribuzione: Posizione INPS 1

Numero progressivo: 15 Periodo domanda dal: 01/03/2020 al: 30/04/2020

Modalità pagamento: 1 Erogazione Ditta Unità Produttiva 000

Visualizza calendario Marzo 2020

Giorno	Ore Teorico	Ore Evento
Domenica 01	0,00	0,00
Lunedì 02	8,00	8,00
Martedì 03	8,00	8,00
Mercoledì 04	8,00	8,00
Giovedì 05	8,00	8,00
Venerdì 06	8,00	8,00
Sabato 07	0,00	0,00
Domenica 08	0,00	0,00
Lunedì 09	8,00	8,00
Martedì 10	8,00	8,00
Mercoledì 11	8,00	8,00
Giovedì 12	8,00	8,00
Venerdì 13	8,00	8,00
Sabato 14	0,00	0,00
Domenica 15	0,00	0,00
Lunedì 16	8,00	8,00
Martedì 17	8,00	8,00
Mercoledì 18	8,00	8,00
Giovedì 19	8,00	8,00
Venerdì 20	8,00	8,00
Sabato 21	0,00	0,00
Domenica 22	0,00	0,00
Lunedì 23	8,00	8,00
Martedì 24	8,00	8,00
Mercoledì 25	8,00	8,00
Giovedì 26	8,00	8,00
Venerdì 27	8,00	8,00
Sabato 28	0,00	0,00
Domenica 29	0,00	0,00

Salva Esci

Annulla

Totale ore evento: 168,00

Lun 8,00 Mar 8,00 Mer 8,00 Gio 8,00 Ven 8,00 Sab 0,00 Dom 0,00

UNIEMENS

I dati CGO/CGS/IFS vengono riportati automaticamente nella denuncia uniEMens, a livello dipendente:

- Eventi gg amm.sociali con ticket
- Gestione Eventi cig con ticket
- Settimane

☒ Inquad. Lavoratore
 ☒ Dati Retributivi
 ☒ TFR
 ☒ CIG
 ☒ Inquad. Lavoratore M.P.
 ☒ Dati Retributivi M.P.
 ☒ Attributo Denuncia Indiv.

☐ Dati Retributivi
☒ Giorni Calendario
☒ Eventi GG.Amm. sociali con ticket e nonnalieri
☒ Contributi dipendente
☒ Gest. Eventi CIG con ticket
☐ Info Aqq. Causali Contrib.
Dati Particolari
☐ Premi di risultato
☐ Imp. Distacco Sind.
☐ Preavviso
☐ Bonus
☐ Contribuzione atipica
☐ Estero

Progressivo

ID Settimana	Copertura
10	Totalmente NON retribuita
11	Totalmente NON retribuita
12	Totalmente NON retribuita
13	Totalmente NON retribuita

Codice Evento
COR - Cassa Integrazione Guadagni Ordine

3) Settimana
ID Settimana Copertura
12 Totalmente NON retribuita

4) Settimana
ID Settimana Copertura
13 Totalmente NON retribuita

In caso di CGD Cassa Integrazione in deroga non si dovrà trasmettere nulla con l'uniemens.

Al momento dell'autorizzazione, occorre accedere alla Denucia da 31-1 Ammortizzatori Sociali, richiamare la sezione corrispondente e indicare numero e data autorizzazione e mese congruaglio dm10.

Posizione Inps 1707270930

N. progressivo Post 09/2015 Si Unita' produttiva

Periodo dal al

Presenza Ticket Si N. Ticket

N. autorizzazione Data autorizzazione

Descrizione autorizzazione Ore autor.

Dati domanda

Modalita' pagamento - Erogazione Ditta

N. decreto concessione

Massimale di riferimento Non edile (ordinario)

Somme a credito Compensa in F24

Posizione Inps 1707270930

N. progressivo Post 09/2015 Si Unita' produttiva

Periodo dal al

Presenza Ticket Si N. Ticket

N. autorizzazione Data autorizzazione

Descrizione autorizzazione Ore autor.

Contributo addizionale

Inizio cong. UNIEMENS Decorrenza versamento contr. addiz.

Contributo			dal	al	
0	- non dovuto		00/0000	al	00/0000
0	- non dovuto		00/0000	al	00/0000
0	- non dovuto		00/0000	al	00/0000

Una volta elaborato il cedolino del mese con i relativi contributi all'interno dell'uniemens verrà compilata per ogni singolo dipendente la sezione Contributi Dipendente



Contributi dipendente

☒ Somme a Debito
 ☒ Somme a Credito
 ☒ Amm.Sociali Debito/Credito con ticket
 ☒ Dati Autorizzazioni CIG senza ticket

CREDITO						
Num.Autorizzaz	Descrizione	Causale Inps	Imponibile	Totale Contributo	Di cui c/Dipendente	Manuale
000003333333	Integ.Sal.Ord.	L038	1.881,81	1.881,81	0,00	
Totale CREDITO					1.881,81	

DEBITO								
Num.Autorizzaz	Descrizione	Causale Inps	Num.Dipendenti	Giorni/Ore	Imponibile	Totale Contribut	Di cui c/Dipende	Manuale
Totale DEBITO								0,00

ULTERIORI FUNZIONALITA'

Elenco Adetti CSV

E' possibile eseguire il file addetti all'Unità Produttiva interessati alla cassa integrazione e Fondo Integrazione Salariale dalle scelte

31-4-6-6-11-1 e 31-4-6-6-11-3

Prospetto riepiloghi eventi → Scelta PAGHE - 31-04-06-06-02

Tramite questa scelta è possibile stampare, per le domande Fondi di Solidarietà già elaborate, gli importi di integrazione salariale anticipati e quelli già recuperati a seguito dell'autorizzazione da parte dell'INPS.

SR41

Stampa Modello SR41 → 31-04-06-06-10 Dopo la consueta selezione delle aziende, sono richieste le informazioni necessarie alla stampa dei Mod.SR41.

Generazione Telematico -> 31-04-06-06-10

MEM INFORMATICA S.r.l.

Assistenza

Antonello Puggioni / Vincenza Satta/

Michele Murtas