

Nuoro 23 ottobre 2020

## 770/2020 – Travaso dati paghe e gestione dichiarazione

Archivi – Intermediari.

Prima di procedere è necessario verificare in Archivi – Intermediari, la presenza o meno degli intermediari interessati all'invio della dichiarazione. Se no presenti, procedere con il caricamento.

The screenshot shows the WERGO software interface. At the top, there is a menu bar with options: File, Modifica, Visualizza, Archivi, Elaborazioni, Tabelle, Riti, account, Modelli, Stampa, Conto Netto-Lordo, Utility, Window, Help. Below the menu bar, there is a toolbar with various icons. The 'Archivi' menu is open, showing a list of options: Dipendenti, Dite, Anagrafica Persone, Eredi, Percipienti, Consulente, Volontari, Intermediari / Distaccati, Intermediari, and Appalti. The 'Intermediari' option is highlighted. Below the menu, there is a table with the following data:

FORN_COD_FISC	FORN_DENOM	FORN_NOME	FORN_COGNOME
PGGNL72C12F979W	INTERMEDIARIO	ANTONELLO	PUGGIONI

Below the table, there is a section titled 'Dati anagrafici' with a sub-tab 'F24 Telematico'. This section contains several input fields for personal and company data:

- Denominazione:** INTERMEDIARIO
- Cod. fiscale/P.IVA:** PGGNNL72C12F979W
- Sesso:** M
- Cognome:** PUGGIONI
- Nome:** ANTONELLO
- Telefono:** 0784230745
- E-Mail:** LELLONUORO@TISCALI.IT

Below this, there are two main sections: 'Dati di nascita' and 'Sede Legale'.

**Dati di nascita:**

- Data:** 12/03/1972
- Comune:** NUORO
- Prov:** NU
- Stato:** (dropdown menu)

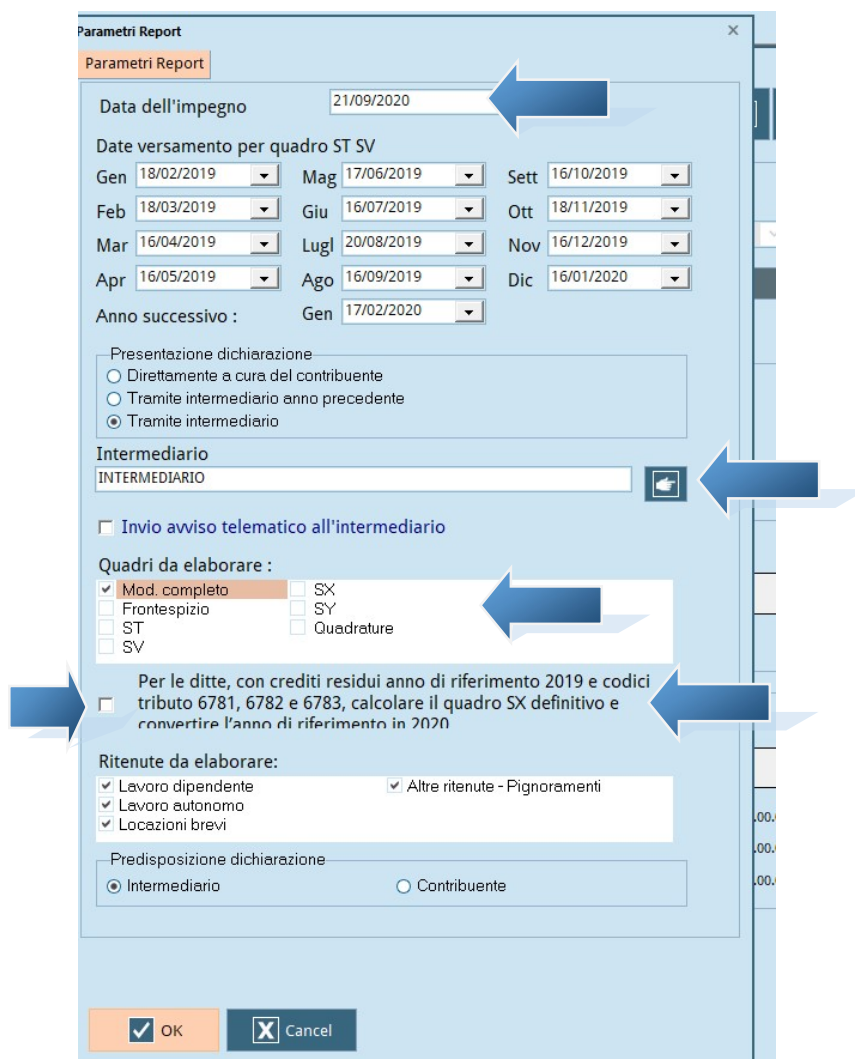
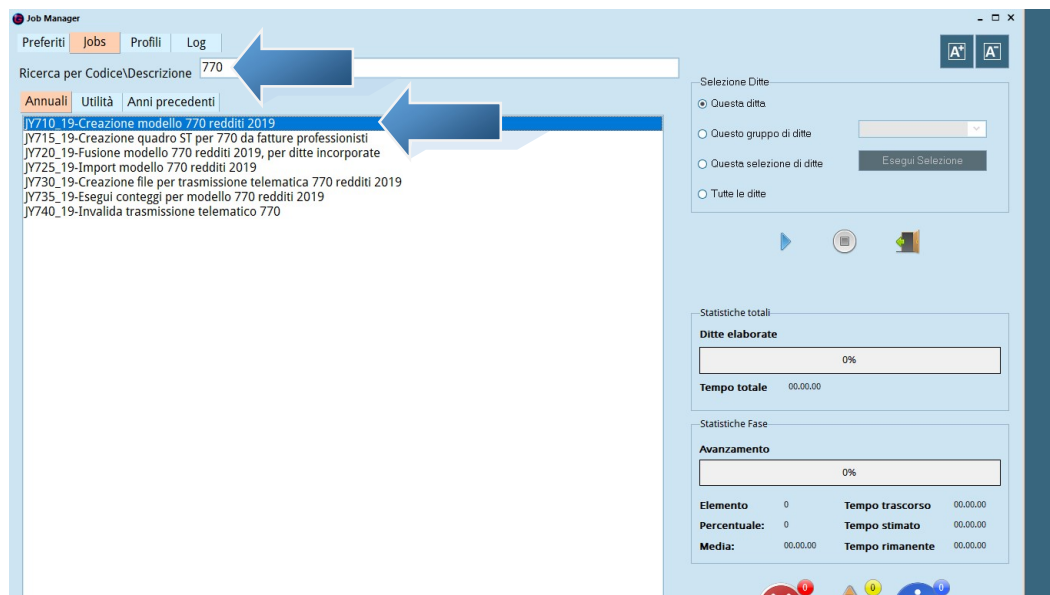
**Sede Legale:**

- Via:** VELIO SPANO
- Nr.:** 23
- Comune:** NUORO
- Prov:** NU
- Cap:** 08100
- Stato:** (dropdown menu)

**Domicilio Fiscale:**

- Via:** VAI ROMA
- Nr.:** 1
- Comune:** NUORO
- Prov:** NU
- Cap:** 08100
- Stato:** (dropdown menu)

Da Elaborazioni, eseguire il job JY710\_19 - Creazione Archivio Modello 770: Calcolo Modello 770 redditi 2019 (indicando nella riga della ricerca la parola "770", compariranno tutte le operazioni necessarie per il travaso dei dati in dichiarazione).

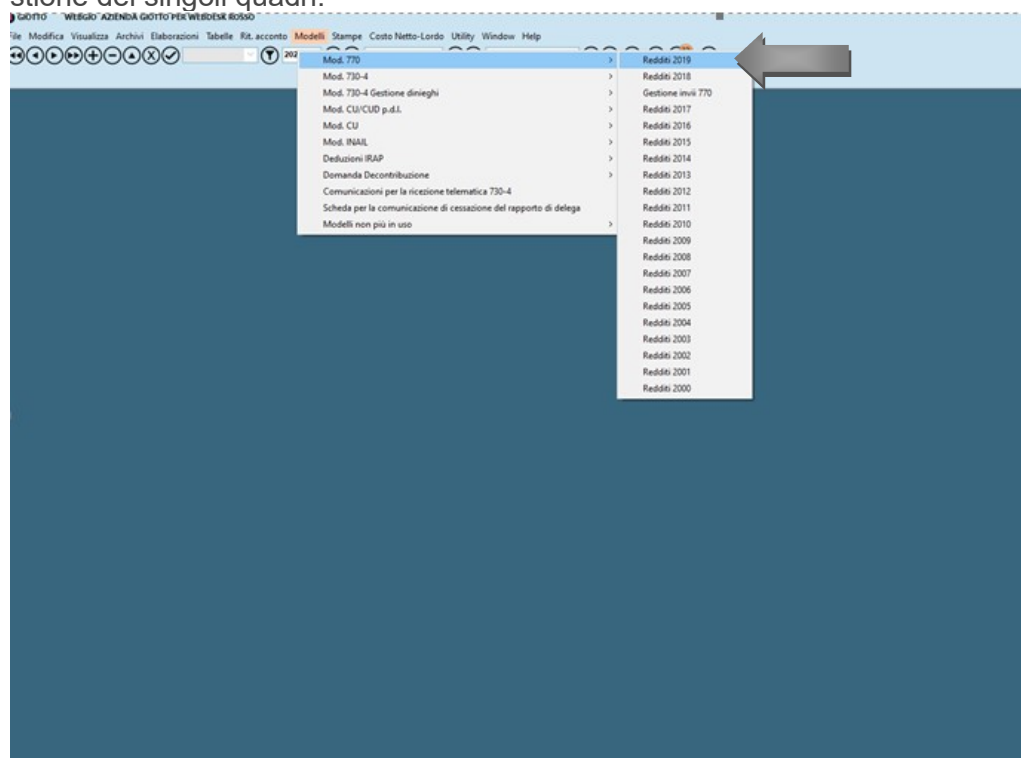


E' possibile selezionare il 770 completo o singole sezioni. Nel primo caso l'operatore verrà avvisato che dati presenti verranno sovrascritti.

Barrare il campo per la conversione dell'anno del credito 6781 in 2020 (i crediti residui, successivi alla presentazione del 770/2020, dovranno essere presentati nella dichiarazione 770/2021 con anno differente).

Sempre da Elaborazioni, eseguire il job JY715\_19 Generazione record in quadro ST delle fatture professionisti: elaborazione del processo che permette la creazione automatica sul quadro ST dei record relativi alle fatture dei professionisti caricate dalla gestione "Ritenute d'acconto" di Giotto. Eseguendo il comando, verrà richiesto se si intende cancellare dati eventualmente già presenti.

Una volta eseguito il travaso, dalla scelta Modelli – 770 – Redditi 2019 è possibile la gestione dei singoli quadri.



File Modifica Visualizza Archivi Elaborazioni Tabelle Rit. acconto Modelli Stampe Costo Netto-Lordo Utility Window Help

Mod. 770 2020 redditi 2019

Mod. 770 2020 redditi 2019

BASE ST SV SX SY DI SF SG SH SI SK SL SM SO SP SQ SS

Quadro ST - Modello 770

Conteggi PDF Controllo Telematico Istruzioni

COD\_FISC\_DICHIARA ALTRI\_DENOM PERS\_NOME PERS\_COGNOME

00136440922 AZIENDA GIOTTO PER WEBDESK ROSSO

Sezione I : Erario Sezione II : Addizionale regionale Sezione III : Ritenute su redditi di capitale Sezione IV : Imposta sostitutiva

CODICE FISCALE DEL SOSTITUTO D'IMPOSTA 1 (da compilare solo in caso di operazioni straordinarie e successioni) Eventi eccezionali 2

Periodo rif. anno	mm	Ritenute operate	Crediti di imposta utilizzati a scomputo	Importo versato	Interessi	Ravved.	Note	Codice tributo	Data di versamento	Elab.
02	2019	2	725 6	0 7	725 8	0 9	10	11 1001	14 18/03/2019	Elab.
02	2019	2	100 6	0 7	100 8	0 9	10	11 1001	14 16/02/2019	Manuale
05	2019	2	981,39 6	0 7	981,39 8	0 9	10	11 1001	14 17/06/2019	Elab.
07	2019	2	11,38 6	0 7	11,38 8	0 9	10	11 1001	14 20/08/2019	Elab.
08	2019	2	1178,26 6	0 7	1178,26 8	0 9	10	11 1001	14 16/09/2019	Elab.
08	2019	2	137,84 6	0 7	137,84 8	0 9	10	11 1012	14 16/09/2019	Elab.
09	2019	2	1428,47 6	0 7	1428,47 8	0 9	10	11 1001	14 16/10/2019	Elab.
11	2019	2	1200 6	0 7	0 8	0 9	10	11 1001	14	Elab.

Per eliminare o aggiungere righe ai quadri, è sufficiente premere i tasti “-” e “+”, posizionati rispettivamente sul rigo da eliminare o su un rigo qualsiasi per aggiungere un ulteriore rigo.

## Conteggio dichiarazione e dichiarazione spedibile

Nel Frontespizio, sezione “Impegno a trasmettere...”, è presente un test che indica se la dichiarazione è spedibile oppure no. Al fine della generazione del file telematico, una dichiarazione si deve trovare nello stato “spedibile”. Qualora l’azienda non si trovasse in questo stato, sta a significare che la dichiarazione è stata modificata e pertanto il programma richiede che vengano rieseguiti i conteggi. Cliccare sul tasto in alto a destra “Conteggi”. Il test si porterà su Spedibile

BASE ST SV SX SY DI SF SG SH SI SK SL SM SO SP SO SS

quadro BASE - Modello 770

NUMERO\_INVIO COD\_DITTA COD\_FISC\_DICHIARA ALTRI\_DENOM

WEBGIO 00136440922 AZIENDA GIOTTO PER WEBDESK ROSSO

Dati relativi al sostituto e al rappresentante firmatario della dichiarazione Dati 770 Impegno alla presentazione telematica e visto di conformità

**IMPEGNO ALLA PRESENTAZIONE TELEMATICA**

Codice fiscale dell'incaricato PGGNNL72C12F979W

Impegno a presentare in via telematica la dichiarazione 2 - PREDISPOSTA DA CHI EFFETTUA L'INVIO

Ricezione avviso telematico controllo autom. dichiarazione ☐

Data dell'impegno 21/09/2020 Firma dell'incaricato ☒

Tipo di soggetto che presenta la dichiarazione 10 - C.A.F. e p.

**TEST DI CONFORMITÀ**

Codice fiscale del responsabile del C.A.F.

Codice fiscale del C.A.F.

**Informazioni dichiarazione**

Stato dichiarazione ☒ Non spedibile ☐ Spedibile

Trasmissione forzata ☐

Dichiaraz. bloccata ☐

Dichiaraz. trasmessa ☐

Importante: è possibile eseguire il conteggio per tutte le aziende dalla scelta Elaborazioni - Esegui conteggi per Modello 770 per eventuali chiusure “massive” (JY735\_19) indicando a destra “Tutte le ditte” oppure selezionare le singole aziende.

Preferiti Jobs Profili Log

Ricerca per Codice\Descrizione jy735

Annuale Anni precedenti

JY735\_19-Esegui conteggi per modello 770 redditi 2019

Selezione

☒ Questa

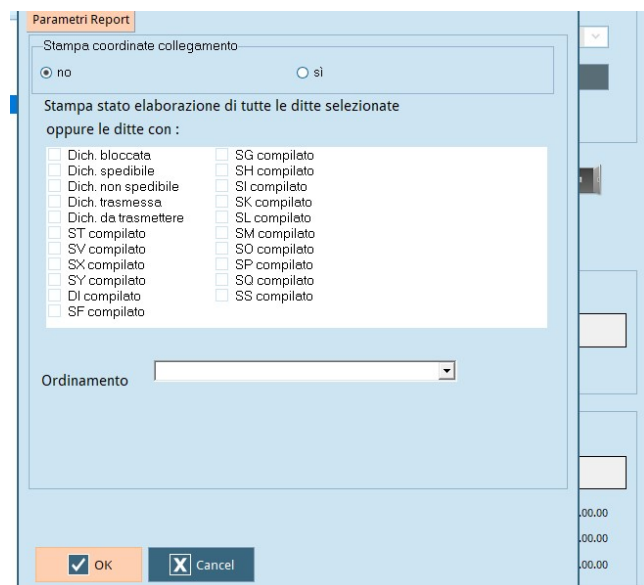
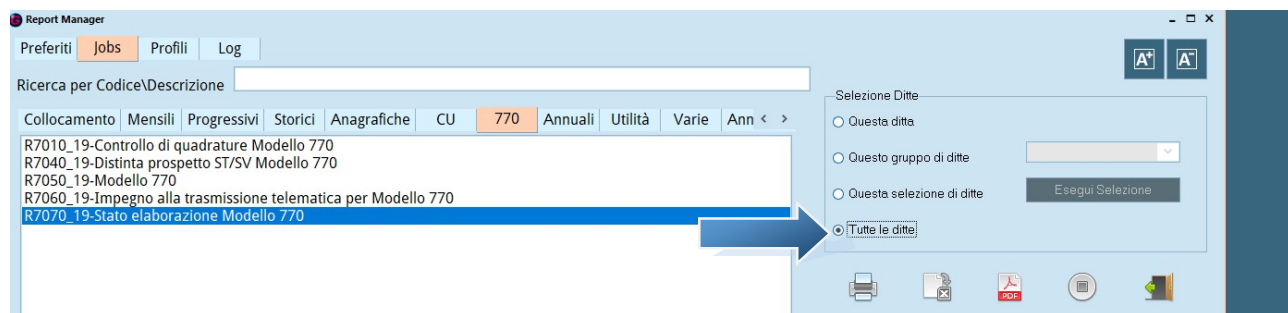
☐ Questa

## Controllo Sogei

All'interno della singola azienda è possibile eseguire il Controllo Telematico preventivo della dichiarazione.

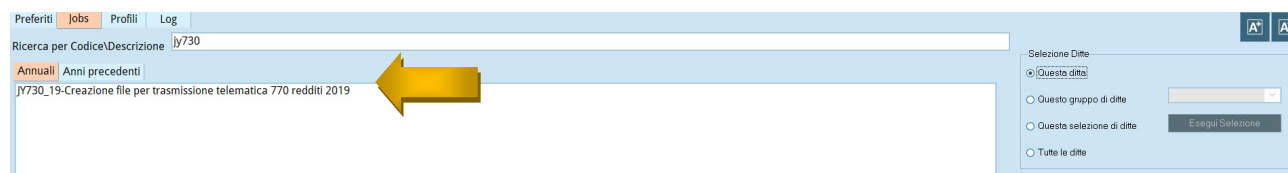
## Controllo sullo stato di elaborazione: Informazioni sullo stato di elaborazione del Modello

Dal menù stampe è possibile ottenere una stampa per avere conoscenza dello stato di elaborazione della ditta o di tutte le aziende. Per fare questo, dal menù stampe, eseguire il comando R7070\_19.



Dare Ok, senza selezionare le singole scelte. Verrà eseguita la stampa con lo stato di avanzamento delle singole aziende.

## Invio telematico

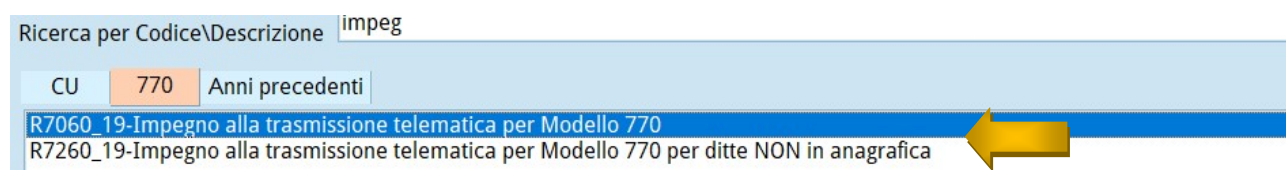


Per la generazione del file telematico del 770/2020 è necessario da Elaborazioni eseguire la scelta JY730\_19.

Una volta selezionato il job, verrà proposta la cartella di scarico del file, la modalità di trasmissione, l'eventuale intermediario e quindi selezionare le aziende (o seleziona tutto). Barrare la trasmissione definitiva qualora si intendesse inviare il file. Altrimenti verrà generato un file provvisorio.

## Stampa Impegno e stampa ministeriale del 770/2020

Dal menù Stampe, selezionare il job R7060\_19 per eseguire la stampa dell'impegno e il job R7260\_19 per la stampa ministeriale della dichiarazione.



Mod. 770 2020 redditi 2019 X CCNL: 160 - AGENZIE IMMOBILIARI (Read-Only) X Job Manager X https://giotto.wolterskluwer.it

Preferiti Jobs Profili Log

Ricerca per Codice\Descrizione 770

770 Anni precedenti

- R7010\_19-Controllo di quadrature Modello 770
- R7040\_19-Distinta prospetto ST/SV Modello 770
- R7050\_19-Modello 770**
- R7060\_19-Impegno alla trasmissione telematica per Modello 770
- R7070\_19-Stato elaborazione Modello 770
- R7250\_19-Modello 770 per ditte NON in anagrafica
- R7260\_19-Impegno alla trasmissione telematica per Modello 770 per ditte NON in anagrafica
- R7270\_19-Stato elaborazione Modello 770 per ditte NON in anagrafica

**MEM INFORMATICA S.r.l.**

Assistenza

Antonello Puggioni / Vincenza Satta/ Michele Murtas